

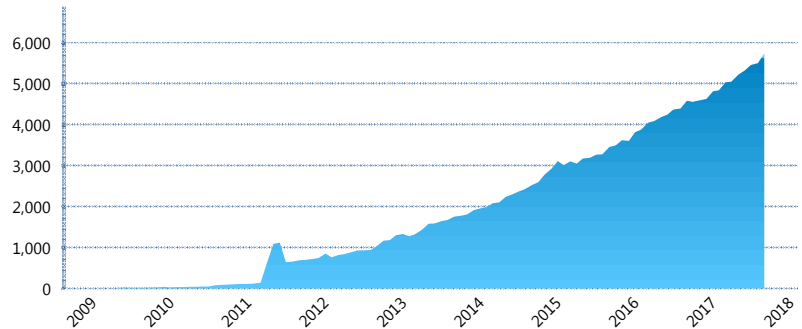
I. INFORMACIÓN FINANCIERA

I) Detalles del Fondo

Detalles del Fondo	
Razón Social	Multifondo de Previsión 1 XXI Banorte Sleflore, S.A. de C.V.
Inicio de Operaciones	16/02/2009
Tipo de Fondo	Previsión Social
Clave Bolsa	XXINTEA
Activos Administrados *	5,742
ISIN	MX54XX0A0036
Comisión Anual	1.00%
Administrador	Afore XXI Banorte, S.A. de C.V.
Director General	Mtro. Juan Manuel Valle Pereña
Presidente del Consejo	C. Fernando Solís Soberón

Activos Administrados *

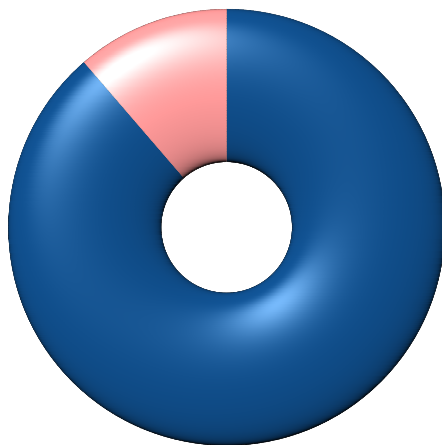
\$5,742



*Cifras en millones de pesos

Contiene el efecto de fusiones, cortes transversales y transferencias por edad. Para mayor información consultar: <http://www.consar.gob.mx/gobmx/Aplicativo/Factsheets/EC/ECSAR.pdf>

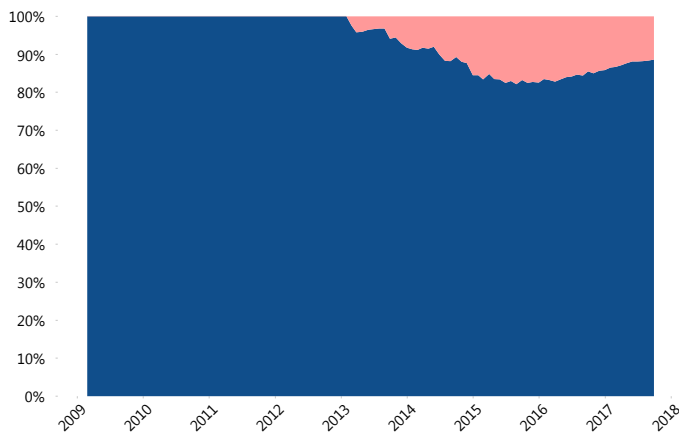
II) Inversiones



Deuda Gubernamental	88.66%
Deuda Nacional	11.34%

Tipo de Instrumento		XXI-Banorte (...)	Sistema Adicionales...
Renta Variable Nacional	Renta Variable Nacional	0.00%	4.23%
	Total	0.00%	4.23%
Renta Variable Internacional	Renta Variable Internacional	0.00%	13.93%
	Total	0.00%	13.93%
Mercancías	Mercancías	0.00%	0.48%
	Total	0.00%	0.48%
FIBRAS	FIBRAS	0.00%	1.30%
	Total	0.00%	1.30%
Estructurado	Estructurados	0.00%	0.05%
	Total	0.00%	0.05%
Deuda Nacional	Alimentos	0.00%	0.23%
	Automotriz	0.40%	0.09%
	Banca de Desarrollo	2.48%	1.59%
	Bancario	0.62%	1.16%
	Bebidas	0.28%	0.16%
	Cemento	0.00%	0.01%
	Centros Comerciales	0.00%	0.00%
	Consumo	0.49%	0.17%
	Empresas Productivas del Estado	2.64%	2.73%
	Estados	0.00%	1.58%
	Europesos	0.00%	0.89%
	Grupos Industriales	0.00%	0.05%
	Infraestructura	0.79%	1.60%
	Otros	0.53%	0.45%
	Papel	0.00%	0.01%
	Serv. Financieros	0.00%	0.11%
	Telecom	0.57%	0.28%
	Transporte	0.00%	0.01%
	Vivienda	2.54%	1.60%
	Total	11.34%	12.72%
Deuda Internacional	Deuda Internacional	0.00%	0.01%
	Total	0.00%	0.01%
Deuda Gubernamental	BONDES	23.15%	15.05%
	BONOS	20.19%	15.41%
	BPA182	1.13%	0.37%
	BPAS	0.00%	0.20%
	BPAT	0.44%	2.97%
	CBIC	0.00%	0.11%
	CETES	7.12%	10.11%
	REPORTO	7.72%	3.72%
	UDIBONO	28.92%	19.22%
	UMS	0.00%	0.12%
Total	88.66%	67.27%	
Total	100.00%	100.00%	

Evolución de Inversiones



Deuda Gubernamental	88.66%
Deuda Nacional	11.34%

**Considera las inversiones de todo el grupo de SIEFORES Adicionales
Cifras al cierre de septiembre de 2017

III) Desempeño

Rendimiento Bolsa

Tipo	XXI-Banorte (SPS1)	Sistema Adicionales
1 año	3.78%	5.82%
2 años	4.16%	6.24%
3 años	3.70%	4.97%
5 años	3.63%	4.85%

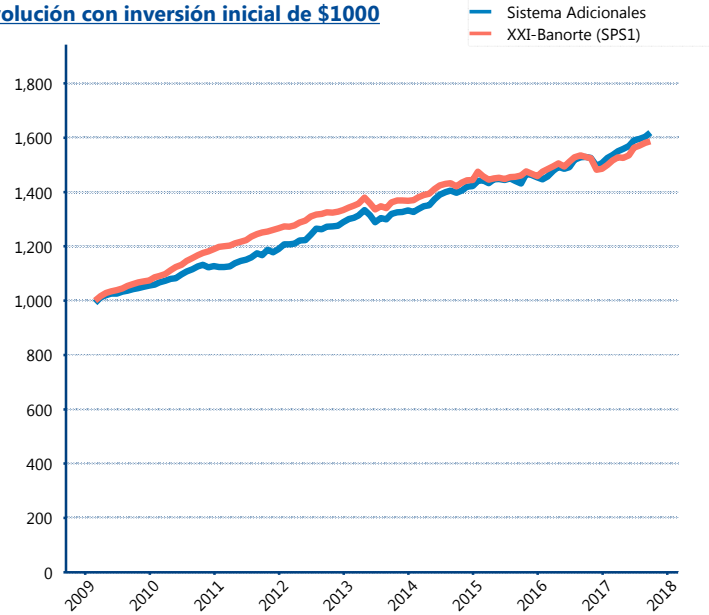
Indicador de Rendimiento Neto

N/A

N/A

N/A

Evolución con inversión inicial de \$1000



Construido con el precio de la Siefore registrado en la Bolsa Mexicana de Valores

IV) Medidas de sensibilidad y riesgos

Evolución del Plazo Promedio Ponderado

